

JBL









HARMAN

CHARGE ESSENTIAL


取扱説明書


安全上のご注意


- 使用前に、この「安全上のご注意」をよくお読みの上、正しくお使いください。また、お読みになった後は大切に保管してください。
- ここに示した注意事項は、お使いになる人や、他の人への危害、財産への損害を未然に防ぐための内容を記載していますので、必ずお守りください。
- 次の表示の区分は、表示内容を守らず、誤った使用をした場合に生じる危害や損害の程度を説明しています。


 警告	この表示は、取り扱いを誤った場合、「死亡または重傷を負う可能性が想定される」内容です。
 注意	この表示は、取り扱いを誤った場合、「傷害を負う可能性が想定される場合および物的損害のみの発生が想定される」内容です。
■ 次の絵表示の区分は、お守りいただく内容を説明しています。	
 禁止(してはいけないこと)を示す記号です。	 触れてはいけないことを示す記号です。
 分解してはいけないことを示す記号です。	 指示に基づく行為の強制 (必ず実行していただくこと) を示す記号です。
 濡れた手で扱ってはいけないことを示す記号です。	 AC電源アダプタをコンセントから抜いていただくことを示す記号です。

警告

-  **煙が出る場合、異常なおいいや音が出る場合は、すぐに電源を切る。**煙が出なくなるのを確認して販売店または弊社サービスセンターに修理を依頼してください。


-  **USB端子やプラグに水分や汚れが残ったまま充電しない。**火災・感電の原因になります。


-  **本機の内部に水などが入った場合は、本機の電源を切り、販売店または弊社サービスセンターに点検を依頼する。**そのまま使用すると火災・感電の原因になります。

-  **アルコール・シンナーなどの引火性溶剤の近くで使用しない。**引火性溶剤が本機内部の電源部品などに接触すると、火災や感電の原因になります。

-  **分解や改造をしない。**感電の原因になります。


-  **調理台や加湿器の近くなど油煙や湯気があたる場所で使用しない。**火災・感電の原因になることがあります。

-  **交通安全のために自転車やバイク、自動車の運転中に本機を使用しない**周囲の音が聞こえにくくなるため、交通事故の原因となります。



-  **歩行中、交差点や踏切、工事現場など、周囲の音が聞こえないと危険な場所では使用しない**交通事故の原因となります。

注意

-  **ほこりや湿気の多い場所に設置しない。**ほこりの堆積によりショートして、火災や感電の原因となります。

-  **薬物厳禁**ベンジン・シンナー・合成洗剤等で外装をふかない。また、接点復活剤を使用しない。外装が傷んだり、部品が溶解することがあります。

内蔵電池についてのご注意

-  **内蔵電池の液が漏れたときは直ちに火気より離す。**漏液した電解液に引火し、破裂、発火する原因になります。また内蔵電池の液が目に入ったり体や衣服につくと、失明やけが、皮膚の炎症の原因になります。
 - 液が漏れたとき
 - 漏れた液に触れないように注意しながら、直ちに火気より離してください。乾いた布などで電池ケースの周りをよくふいてください。
 - 液が目に入ったとき
 - 目をこすらず、すぐに水道水などのきれいな水で十分洗い、ただちに医師の診察を受けてください。
 - 液が体や衣服についたとき
 - すぐに水道水などのきれいな水で十分洗い流してください。
-  **内蔵電池について以下のごことに注意する。**本製品はリチウムイオン電池を使用しています。リチウムイオン電池にはリチウムが含まれており、誤った使用、取り扱い、廃棄により爆発する恐れがあります。
 - 火の中に入れたり、加熱したりしないでください。また、直射日光のあたる場所、高温多湿の場所、車中等に放置しないでください。
 - 使用中、保管時等に発熱したり、異臭を発したり、変色、変形、その他今までと異なる場合は使うのを止めてください。
 - 電子レンジや高压容器に入れないでください。
 - 水、海水、ジュースなどで濡らさないでください。
 - 強い衝撃を与えたり、投げつけたりしないでください。
 - 所定の時間を超えても充電が終わらない場合は、充電を止めてください。
 - 本書で指定している以外の方法で充電しないでください。

Bluetooth® に関するご注意

本機は、2.4GHzの周波数帯の電波を利用しています。この周波数の電波は、一般家庭でもいろいろな機器（電子レンジやコードレス電話など）で使用されています。以下のような場所で本機を使用する場合、送信 / 受信ができなくなる場合があります。

- ・2.4GHzを利用する無線LAN、また電子レンジなどの機器の磁場、静電気、電波障害が発生するところ。（環境により電波が届かない場合があります。）
- ・ラジオから離してお使いください。（ノイズが出る場合があります。）
- ・テレビにノイズが出た場合、本機（および本機対応製品）がテレビ、ビデオ、BSチューナー、CSチューナーなどのアンテナ入力端子に影響を及ぼしている可能性があります。本機（および本機対応製品）をアンテナ入力端子から遠ざけて設置してください。

注意

- ・本機の使用によって発生した損害については、法令上賠償責任が認められる場合を除き、当社は一切の責任を負いかねます。あらかじめご了承ください。
- ・本機は、全てのBluetooth機器との接続動作を保証するものではありません。
- ・弊社ではお客様の接続機器に関する通信エラーや不具合について、一切の責任を負いかねます。あらかじめご了承ください。

安全にお使いいただくために

- ・高精度な制御や微弱な信号を取り扱う電子機器の近くでは使用しない。電子機器に誤動作するなどの影響を与え、事故の原因となる恐れがあります。
- ・航空機内や病院など、使用を禁止された場所では使用しないでください。電子機器や医療用電気機器に影響を与え、事故の原因となる恐れがあります。医療機関などの指示に従ってください。

ご注意ください電機機器の例

補聴器、ペースメーカー、その他医療用電気機器、火災報知器、自動ドア、その他自動制御機器など。ペースメーカー、その他医療用電気機器をご使用される方は、該当の各医療用電気機器メーカーまたは販売業者に電波による影響についてご確認ください。

電波法に基づく認証について

本機は電波法に基づく小電力データ通信の無線設備として認証を受けています。従って、本製品を使用するときに無線局の免許は必要ありません。ただし、以下の行為を行うと法律により罰せられることがあります。

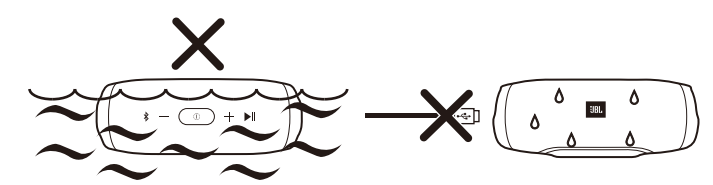
- ・本機を分解 / 改造すること。
- ・本機に貼ってある証明ラベルをはがすこと。

周波数について

この無線機器は 2.4GHz 帯を使用します。変調方式として FHSS（周波数拡散方式）を採用し、想定される与干渉距離は約 10m です。この機器の使用周波数帯では、電子レンジ等の産業・科学・医療用機器のほか工場の製造ライン等で使用されている移動体識別用の構内無線局（免許を要する無線局）及び特定小電力無線局（免許を要しない無線局）並びにアマチュア無線局（免許を要する無線局）が運用されています。

- この機器を使用する前に、近くで移動体識別用の構内無線局及び特定小電力無線局並びにアマチュア無線局が運用されていないことを確認して下さい。
- 万一、この機器から移動体識別用の構内無線局に対して有害な電波干渉の事例が発生した場合には、速やかに電波の発射を停止した上、弊社東京サービスセンターにご連絡頂き、混信回避のための処置等（例えば、パーティションの設置など）についてご相談ください。
- その他、この機器から移動体識別用の特定小電力無線局あるいはアマチュア無線局に対して有害な電波干渉の事例が発生した場合など何かお困りのことが起きたときは、弊社サービスセンターへお問い合わせください。

本機の防水性能について



本機の特長

- ◆ **さらなる高音質を実現するために新設計した筐体**独特なチューブデザインは、耐久性の高い素材と頑丈な筐体を 3 次元曲面にデザインすることで剛性をアップ。一回り大きくなったボディには 50mm ドライバーを 2 基搭載し、総合 20W で駆動。低音の厚みを増強させるパッシブラジエーターに加え、筐体に高さを設け床面からの反射音を低減したことで、さらにクリアなサウンドを実現しました。

- ◆ **防水性能がパワーアップして登場、もしもの水没にも対応した防水性能**海辺やプールサイドでも安心して使える IPX7*¹ に対応した JBL CHARGE ESSENTIAL は、万が一の水没にも対応。屋外でのレジャーを盛り上げるアイテムとしてはもちろん、キッチンや浴室など日常使いの良きパートナーとして、いつでもどこでも安心して JBL サウンドをお楽しみいただけます。

- ◆ **6,000mAh 大容量バッテリー搭載で、最大 20 時間の連続再生を実現**約 4 時間の充電で、最大 20 時間*² のワイヤレス連続再生が可能になりました。長時間再生を実現したことで充電回数を減らし、バッテリー寿命を延ばします。

また、6,000mAh の大容量バッテリーを搭載、電力供給専用 USB ポート*³ を装備しているため、スマートホンやタブレットなどの充電が出来るモバイルバッテリーとして、バーベキューなどの野外イベントで活躍します。

- ◆ **2 台のデバイスを同時にペアリング**

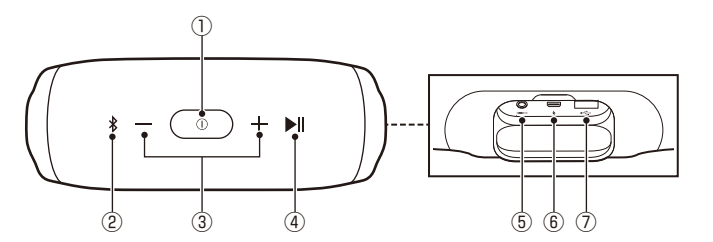
Bluetooth 接続できるデバイスを 2 台まで同時にペアリングし、交互に音楽再生することができる機能を搭載。接続したデバイスのうち、最後に再生ボタンを押したデバイスの音楽が再生され切り替えも簡単。アウトドアやホームパーティなど、さまざまなシーンで活躍します。

付属品

お使いになる前に、以下の付属品がすべてそろっていることをご確認ください。

- 充電用 USB ケーブル（マイクロ USB ↔ USB/ オレンジ）
- 保証書（日本国内用）
- 多言語取扱説明書

各部の名称とはたらき



ご注意

- 本機は両サイドにパッシブラジエーターを装備しています。
- ・パッシブラジエーターは振動する構造のため、壁面付近に設置すると、音質によっては効果を得られにくかったり、共振が起こりやすくなります。実際にお試しになって、設置場所を決めることをおすすめします。
- ・破損の原因になりますので、パッシブラジエーターに手を触れないでください。

本製品は、防水規格 IPX7 相当の仕様となっています。一時的 (30 分) に一定水深 (1m) の条件に水没しても内部に浸水しない「防浸形」です。

- ※ 完全防水ではありませんので水中では使用しないでください。
- ※ 本機に付属の充電用 USB ケーブルは防水仕様ではありません。水がかかる恐れのある場所で、充電用 USB ケーブルやオーディオケーブルを接続して使用しないでください。
- ※ 万一、本機に水が入った場合は使用を中止し、お買い上げの販売店にご相談ください。お客様の誤った取り扱いが原因の浸水による故障の場合は、保証対象外となりますのであらかじめご了承ください。
- ※ シリコンのカバーをしっかりと閉めてご使用ください。万一、水が入った場合は使用を中止し、お買い上げの販売店にご相談ください。お客様の誤った取り扱いが原因の浸水による故障の場合は、保証対象外となりますのであらかじめご了承ください。

- ※ 1 防水性能 IPX7 は、水深 1 m の水中にスピーカーを最大 30 分間入れても浸水しないと定義されています。
- ※ 2 再生時間は、ポリウムレベルや再生内容により異なります。
- ※ 3 USB ポートは電力供給専用です。USB ポート経由で音楽再生することはできません。

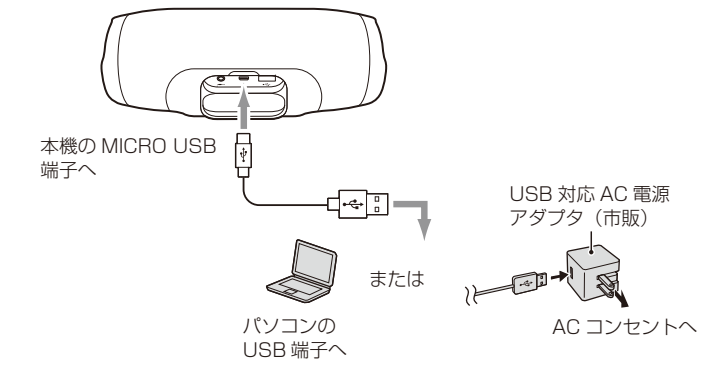


- ・Bluetooth ワードマークおよびロゴは、Bluetooth SIG, Inc. が所有する登録商標です。
- ・Harman International Industries, Incorporated は、これら商標を使用する許可を受けています。
- ・JBL は米国およびその他の国々における Harman International Industries, Incorporated の登録商標です。

充電する

付属の充電用USBケーブルで充電します。充電時間は約4時間*です。
※ 内蔵電池が空の状態から満充電になるまでの時間です。

- ① 本機のMICRO USB端子に充電用USBケーブルを接続する。
- ② 充電用USBケーブルのもう一方の端子を、お手持ちのパソコンのUSB端子に接続する。または、市販のUSB対応AC電源アダプタを使用して、コンセントに接続します。ACアダプタは、5V 2A以下の市販品をお使いください。
※ 端子に水分が付着している場合は、よく乾かしてからご使用ください。



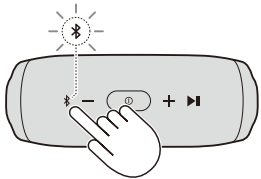
Bluetooth接続を行う

Bluetooth機能を使ってワイヤレス再生を行うには、はじめに本機とBluetooth対応デバイスを認識させる「ペアリング」が必要となります。

▶ ペアリングを行う

以下の手順は一例です。詳細については、接続する機器の取扱説明書も合わせてご覧ください。

- ① 電源ボタン(⏻)を押して、本機の電源を入れる。
- ② Bluetoothボタン(📶)を押す。
電源ボタン(⏻)が点滅し、ペアリング設定状態になります。



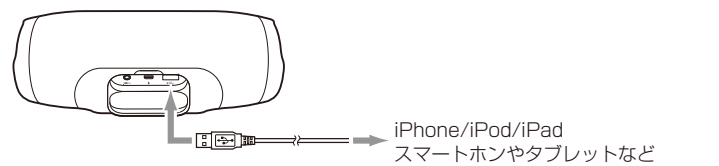
- ③ デバイス側でペアリング操作を行い、登録 / 接続する。

iPhone/iPod/iPadの場合：

- ① iPhone/iPod/iPadをペアリング設定状態にする。
「設定」→「Bluetooth」の順にタップした後、「Bluetooth」を「オフ」から「オン」にします。
Bluetoothに接続できるデバイスの一覧が表示されます。
- ② デバイスから「JBL Charge Essential」を選択する。
接続が完了すると、デバイス上で「接続済み」と表示されます。

デバイスの充電を行う

本機は電力供給用のUSB端子を装備しています。iPhone/iPod/iPad、スマートホンやタブレットなどのポータブルデバイスに付属しているケーブルがUSB接続に対応している場合、本機にデバイスを接続して充電することができます。



充電中は、本機のバッテリーインジケータがひとつずつ点灯していきます。すべてのインジケータが点灯したら充電が完了します。

内蔵電池残量について

本機のバッテリーインジケータで、電池残量の目安を確認できます。ご使用中、内蔵電池の消費にともないインジケータがひとつずつ消灯していきます。インジケータの点灯がひとつになったら、充電してください。

ご注意

- 付属の充電用USBケーブルは防水仕様ではありません。水がかかる恐れのある場所で、充電用USBケーブルを接続して使用しないでください。
- 付属の充電用USBケーブルをご使用ください。

▶ Bluetooth再生を行う

Bluetooth再生を行うには、ペアリングを行ったあと本機を再生機器として設定します。

iPhone/iPod/iPadで設定する

- ① iPhone/iPod/iPad画面を下から上へスワイプする。
- ② アイコンをタップする。
- ③ 「JBL Charge Essential」をタップする。

その他のデバイスで設定する

▶ 接続したデバイスで再生を始める。

接続するデバイスによって再生の手順は異なります。詳細については、接続するデバイスの取扱説明書も合わせてご覧ください。
本機の再生一時停止ボタン(▶||)を押して再生・一時停止を操作することができます(一部対応していないデバイスがあります)。

▶ Bluetooth接続を解除するには

デバイスのBluetoothを「OFF」にします。

オートパワーオフ機能について

本機の電源がオンのとき、約30分間以上音声入力がなく、操作も行われない状態が続くと、自動的に電源がオフになります。電源がオフになったときは、本機の電源を入れてからデバイスを接続しなおし、デバイス上で音声の再生を始めてください。なお、オートパワーオフ機能をオフにすることはできません。

- ① 本機の電源を入れる。
- ② iPhone/iPod/iPad、スマートホンやタブレットなどのポータブルデバイスに付属しているケーブルを使って、本機とデバイスを接続する。
※ 端子に水分が付着している場合は、よく乾かしてからご使用ください。充電が始まります。Bluetooth接続をしていないときは、デバイスが満充電になると本機の電源が自動的に切れます。
 - 電池残量がわずかかるときは、デバイスを充電することができません。
 - 本機のUSB端子はデバイスの充電専用です。USB端子にデバイスを接続しても、音声を聞くことはできません。

ご注意

充電中は水がかからないようご注意ください。

2台のデバイスとペアリングする

本機はデバイスを最大2台まで同時に接続することができます。

▶ デバイスを接続する

複数のデバイスを接続する場合は、以下の手順を行います。

- ① 1台目のデバイスをBluetooth接続する。
「Bluetooth接続を行う」を参照して接続します。
- ② Bluetoothボタン(📶)を押す。
2台目のデバイスの接続待機状態になります。
- ③ 2台目のデバイスをBluetooth接続する。

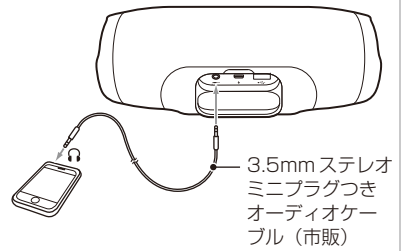
2台ペアリング中の再生について

2台のデバイスを接続しているときは、再生ボタンを押したデバイスの曲が優先されます。曲の再生中でも、再生ボタンを押したデバイスの曲の再生に切り替わり、再生していたデバイスの曲は一時停止になります。

その他のオーディオ機器の音楽を聞く

市販の3.5mmステレオミニプラグつきオーディオケーブルを使ってお手持ちのオーディオ機器・PCに接続し、音声を再生することができます。

- ① 3.5mmステレオミニプラグつきケーブル(市販)を使って、オーディオ機器・PCの音声出力端子と本機のAUX IN(オーディオ入力)端子に接続する。
※ 端子に水分が付着している場合は、よく乾かしてからご使用ください。
- ② オーディオ機器またはPCで音声を再生する。



ご注意

水がかかる恐れのある場所で、オーディオケーブルを接続して使用しないでください。

トラブルシューティング

原因	解決法
本機の電源ボタンを押しても電源が入らない。 電源は入るが、音が出ない。	本機が充電されているかご確認ください。 ペアリングされているかご確認ください。 オーディオ入力ケーブルでオーディオ機器に接続している場合、音量をご確認ください。 オーディオ機器側の再生が一時停止になっていないかご確認ください。
音が歪む。	音量が上がりにすぎている場合は音量を下げてください。
ペアリングできない。	お手持ちの機器が本機と対応しているかどうかご確認ください。 別の機器と接続していないかどうかご確認ください。本機は一度ペアリングを行った機器の情報を記憶していません。音楽を再生したい機器を再接続する場合は、近くのペアリングされているBluetooth機器をすべてオフにし、本機の電源を入れ直してください。

主な仕様

Bluetooth	Bluetooth4.1
伝送距離	Class 2 (通信距離約10m、障害なきこと)
対応プロファイル	A2DP (V1.3)、AVRCP (V1.5)、HFP (V1.6)、HSP (V1.2)
音声入力	Bluetooth、外部音声入力×1
最大出力	10W × 2
使用ユニット	50mm径フルレンジドライバー×2
周波数特性	65Hz ~ 20kHz
電池	6,000mAh リチウムイオンポリマー充電電池
充電時間*	約4時間
連続再生時間*	約20時間 (ボリュームレベルや再生内容により異なります)
サイズ	幅213mm × 高さ89.7mm × 奥行き87mm
質量	770g
保護等級	IPX7 (一時的に一定水深の条件に水没しても内部に浸水しない「防浸形」)

- ※ 電池は消耗品です。正しい方法であっても充電・放電を繰り返すと徐々に使用できる時間が短くなります。充電・再生時間は使用環境により異なります。
- 高温状態で保管すると、電池性能の劣化が早まります。直射日光があたらず、風通しの良い涼しい場所で保管してください。

ご注意

外装の汚れは、乾いた柔らかい布で軽くふき取ってください。汚れがひどいときは、中性洗剤を薄めた液を少し含ませた布でふき、その後乾いた布でふき取ってください。

▶ 本機の廃棄について



Li-ion

本機は内蔵電池として充電式リチウムイオン電池を使用しています。
リチウムイオン電池にはリチウムが含まれており、誤った使用、取り扱い、廃棄により爆発する危険性があります。本機に内蔵されているリチウムイオン電池はリサイクルが可能です。本機がご不要となりましたら、一般ゴミなどと一緒に廃棄せず、弊社アフターサポートの窓口へご連絡ください。

ご注意

感電などの危険があるため、本機を絶対に分解しないでください。

▶ 製品に関するお問い合わせ

Tel : 0570-550-465 (ナビダイヤル)

<https://jp.jbl.com/support-product.html>

メールでのお問い合わせは、上記URLよりお問い合わせフォームをご利用ください。

受付時間：土日・祝日・年末年始を除く、平日9:30～17:30



ハーマンインターナショナル株式会社

© 2021 Harman International Japan Co., Ltd. All rights reserved.